

Risolvere il problema di Silverlight

(per vedere i filmati RAI, La7 e altro)

Augusto Scatolini
(webmaster@comunecampagnano.it)
(a.scatolini@linux4campagnano.net)
(campagnanorap@gmail.com)

Miniguia n. 206
Ver. Marzo-2014



Microsoft®
Silverlight®

Come tutti gli utenti GNU/Linux Ubuntu sanno se si prova ad aprire il sito rai.tv e si prova a visionare un filmato, quello che si ottiene è un messaggio che ci invita ad installare il plugin Silverlight di Microsoft.

Probabilmente la RAI è alle dipendenze di Microsoft ma si sono dimenticati di informarci.



Vediamo come risolvere questa dipendenza “culturale” apriamo un terminale e aggiungiamo il PPA come mostrato in figura

```
campagnano@campagnano-VirtualBox: ~  
File Modifica Visualizza Cerca Terminale Aiuto  
campagnano@campagnano-VirtualBox:~$ sudo add-apt-repository ppa:pipelight/stable
```

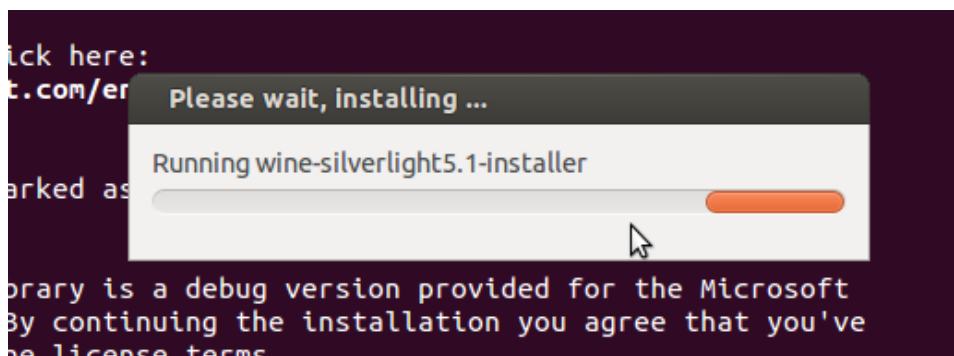
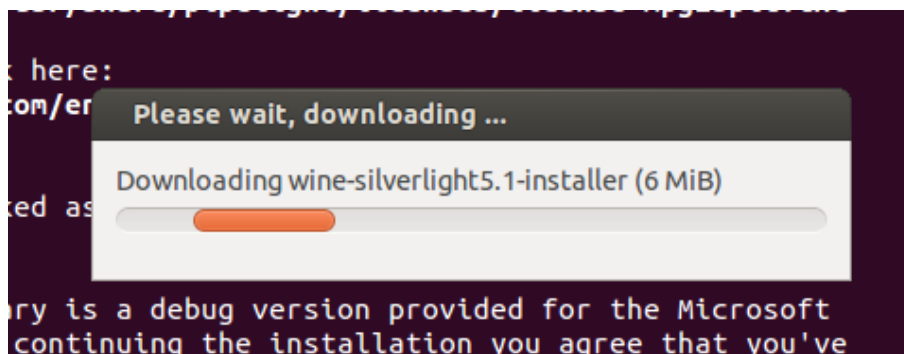
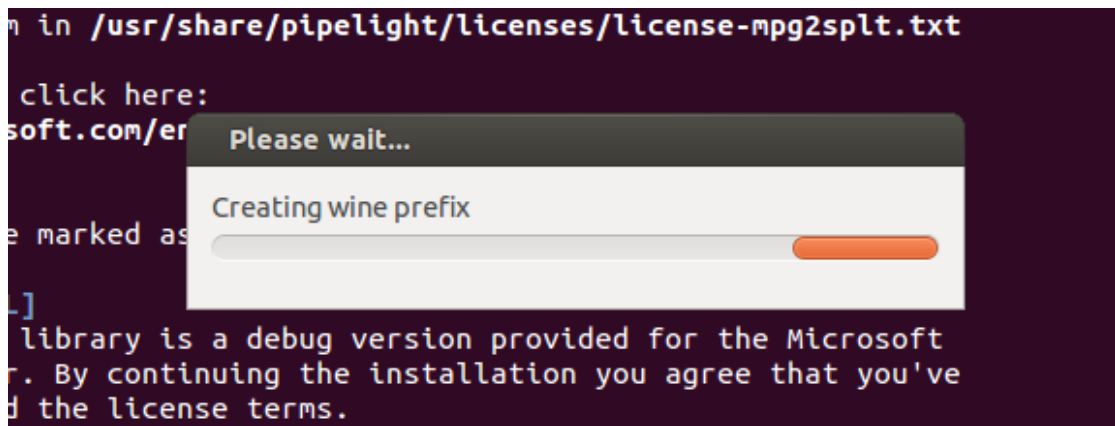
dopo aver importato la chiave e aggiunto il PPA, aggiorniamo

```
campagnano@campagnano-VirtualBox: ~  
File Modifica Visualizza Cerca Terminale Aiuto  
campagnano@campagnano-VirtualBox:~$ sudo add-apt-repository ppa:pipelight/stable  
[sudo] password for campagnano:  
You are about to add the following PPA to your system:  
  
More info: https://launchpad.net/~pipelight/+archive/stable  
Press [ENTER] to continue or ctrl-c to cancel adding it  
  
gpg: portachiavi "/tmp/tmpMUcoI9/secring.gpg" creato  
gpg: portachiavi "/tmp/tmpMUcoI9/pubring.gpg" creato  
gpg: richiesta della chiave 25396B8E dal server hkp keyserver.ubuntu.com  
gpg: /tmp/tmpMUcoI9/trustdb.gpg: creato il trustdb  
gpg: chiave 25396B8E: chiave pubblica «Launchpad PPA for Pipelight Dev Team» importata  
gpg: Numero totale esaminato: 1  
gpg: importate: 1 (RSA: 1)  
OK  
campagnano@campagnano-VirtualBox:~$ sudo apt-get update
```

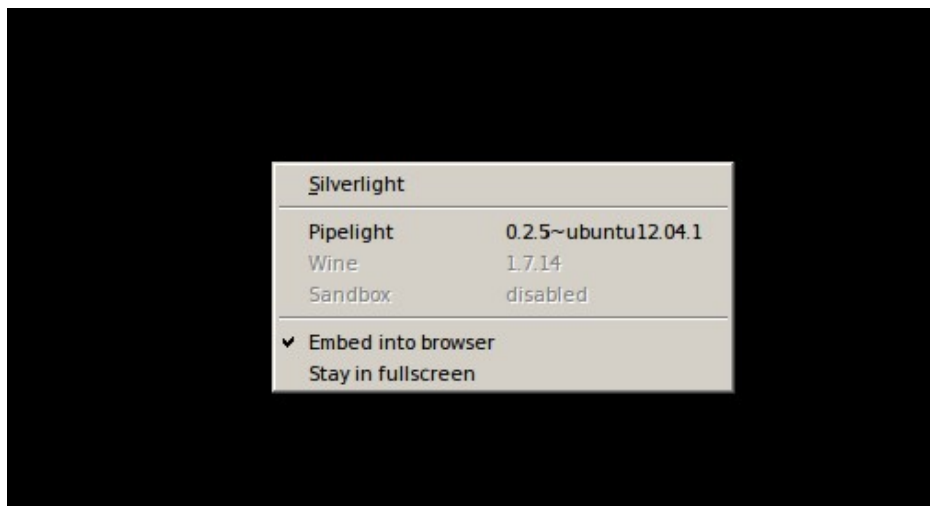
e installiamo pipelight

```
scaricamento 0c.09 http://cc.archive.ubuntu.com/precise-backports/universe-transition-en [2  
8,0 kB]  
Recuperati 3351 kB in 10s (328 kB/s)  
Lettura elenco dei pacchetti... Fatto  
campagnano@campagnano-VirtualBox:~$ sudo apt-get install pipelight
```

durante l'installazione avvengono varie configurazioni



al termine aggiornando il browser e cliccando con il tasto destro si può notare che Silverlight risulta installato



Questo è il risultato finale.



ENJOY

FINE

Questo documento è rilasciato con licenza Copyleft
(tutti i rovesci sono riservati) altre miniguide su
<http://www.comunecampagnano.it/gnu/miniguide.htm>
oppure direttamente su <http://miniguide.tk>
sito consigliato: <http://www.linux4campagnano.net>
blog consigliato: <http://campagnano-rap.blogspot.com>