

# Moduli PDF compilabili, stampabili, inviabili e salvabili gratis

(Soluzione alternativa ad Adobe Acrobat PRO)

Augusto Scatolini ([webmaster@comunecampagnano.it](mailto:webmaster@comunecampagnano.it))  
Ver. 1.0 Settembre 2010



Un modulo PDF compilabile on line (su un sito web) o off line (scaricato) è uno strumento molto comodo per migliorare l'uso della modulistica.


Molti esempi si trovano sul sito della Agenzia delle Entrate, F23 e Dichiarazioni varie.

Normalmente, direi anche per pigrizia, lo strumento che viene utilizzato per la creazione di tali moduli è Adobe Acrobat PRO per la modica cifra di euro 670,80 IVA e spedizione inclusa.

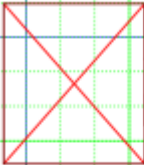
Qui si vuole dimostrare che lo stesso modulo dinamico PDF può essere costruito con SCRIBUS che è un'applicazione libera di desktop publishing (DTP) distribuito per i sistemi operativi GNU/Linux, Unix, Mac OS X, OS/2 e Windows. E' localizzato in italiano, Open Source, anche portatile e gratis.

<http://www.scribus.net/>

prendiamo per esempio il seguente modulo per segnalazioni del Comune di Campagnano di Roma

	<h2>Comune di Campagnano di Roma</h2> <p>Provincia di Roma Tel. 06-9015601 Fax. 06-9041991 Piazza C. Leonelli n°15 C.A.P. 00063 <a href="http://www.comunecampagnano.it">www.comunecampagnano.it</a></p> <p>- Settore Relazioni con il Pubblico -</p> <p>Gentile Signora, Gentile Signore, ogni reclamo o suggerimento sarà gradito perché consentirà di migliorare i servizi della città. Grazie per la collaborazione.</p> <hr/> <p>Descrizione del reclamo o suggerimento:</p> <div style="border: 1px solid black; height: 150px; width: 100%;"></div> <p>Nome e Cognome: <input type="text"/></p> <p>Indirizzo: <input type="text"/></p> <p>Data di nascita: <input type="text"/></p> <p>Telefono: <input type="text"/> E-mail: <input type="text"/></p> <p>Dichiaro di essere informato, ai sensi degli articoli 13 e 23 del decreto legislativo n. 196/2003 "Codice in materia di protezione dei dati personali", che i dati raccolti saranno trattati, anche con strumenti informatici, esclusivamente per le finalità di gestione della presente procedura e degli eventuali procedimenti connessi.</p> <p>Campagnano di Roma, <input type="text"/> Firma .....</p> <p><a href="http://www.comunecampagnano.it">www.comunecampagnano.it</a> <input type="button" value="Azzerà"/> <input type="button" value="Invia"/> <input type="button" value="Stampa"/> <input type="button" value="segreteria@comunecampagnano.it"/></p>
---	---

il file sorgente (estensione SLA) di questo modulo fatto con SCRIBUS è il seguente

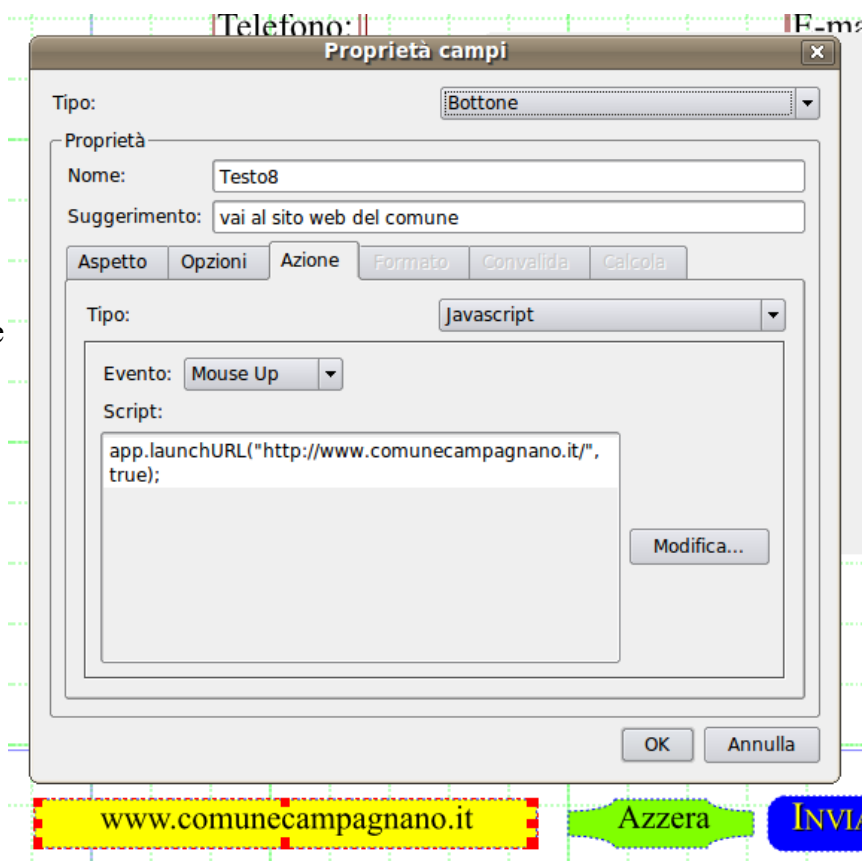
	<b>Comune di Campagnano di Roma</b>
	Provincia di Roma
	Tel. 06-9015601 - Fax. 06-9043991 - Piazza C. Leonelli n°15 - C.A.P. 00063 - www.comunecampagnano.it
<b>- Settore Relazioni con il Pubblico -</b>	
Gentile Signora, Gentile Signore, ogni reclamo o suggerimento sarà gradito perché consentirà di migliorare i servizi della città. Grazie per la collaborazione.	
Descrizione del reclamo o suggerimento:	
<div style="border: 1px solid black; height: 150px;"></div>	
Nome e Cognome:	<input type="text"/>
Indirizzo:	<input type="text"/>
Data di nascita:	<input type="text"/>
Telefono:	<input type="text"/>
E-mail:	<input type="text"/>
Dichiaro di essere informato, ai sensi degli articoli 13 e 23 del decreto legislativo n. 196/2003 "Codice in materia di protezione dei dati personali", che i dati raccolti saranno trattati, anche con strumenti informatici, esclusivamente per le finalità di gestione della presente procedura e degli eventuali procedimenti connessi.	
Campagnano di Roma,	Firma .....
<a href="http://www.comunecampagnano.it">www.comunecampagnano.it</a>	Azzera <b>INVIA</b> Stampa <a href="mailto:segreteria@comunecampagnano.it">segreteria@comunecampagnano.it</a>

C'è un po' di grafica, spiegazioni e campi da compilare come la descrizione della segnalazione, Nome e Cognome, Indirizzo, Data di nascita, Telefono, indirizzo e-mail e la data.

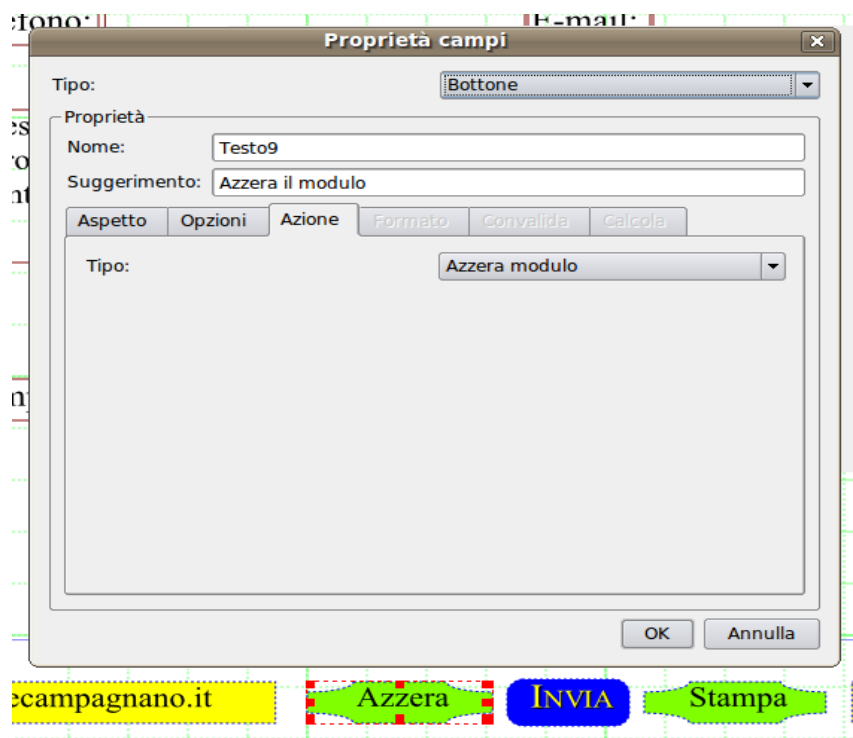
Il valore di questo modulo, che potrebbe essere anche molto più complesso e multipagina, in realtà è la presenza dei pulsanti che appaiono in fondo (visibili solo sul web e non su stampa) e in particolare il pulsante "Invia"

Tutti i pulsanti sono associati ad una azione che si può vedere/editare con un doppio click sul pulsante e aprendo il tab azione:

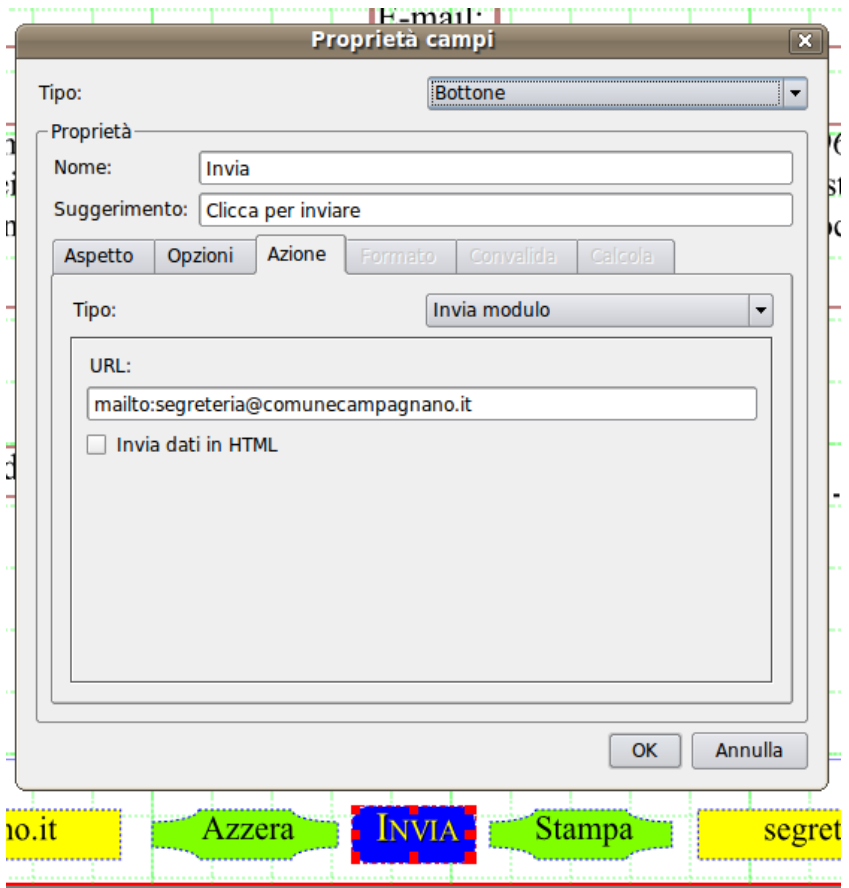
il pulsante  
“[www.comunecampagnano.it](http://www.comunecampagnano.it)” è  
associato all'azione che apre il  
sito indicato tramite il browser  
predefinito



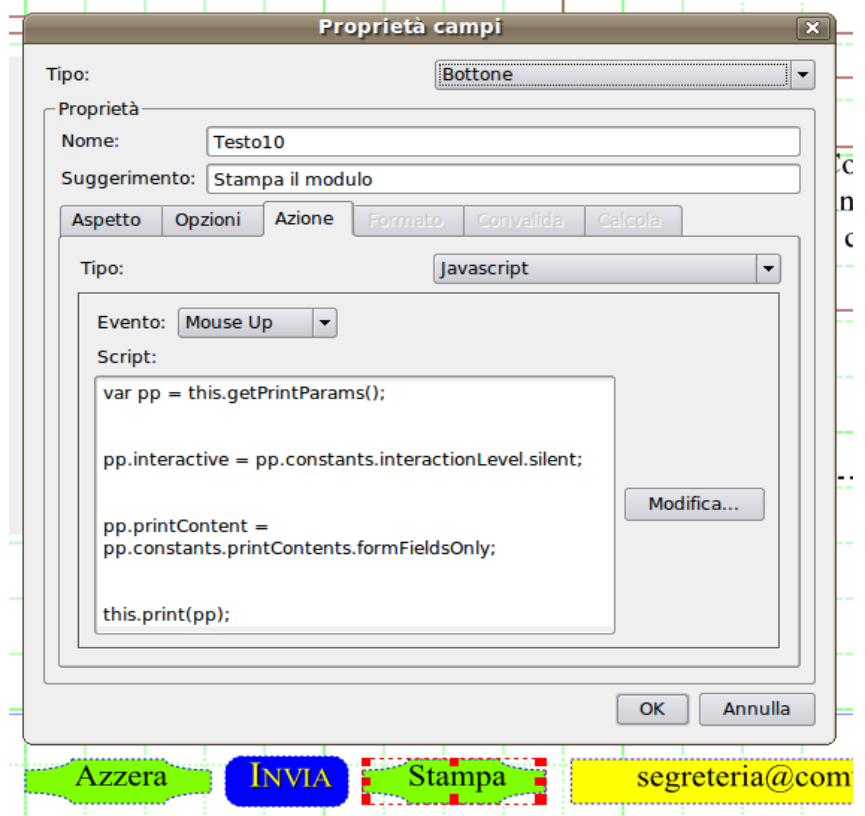
il pulsante “Azzera” è associato  
all'azione che pulisce il modulo



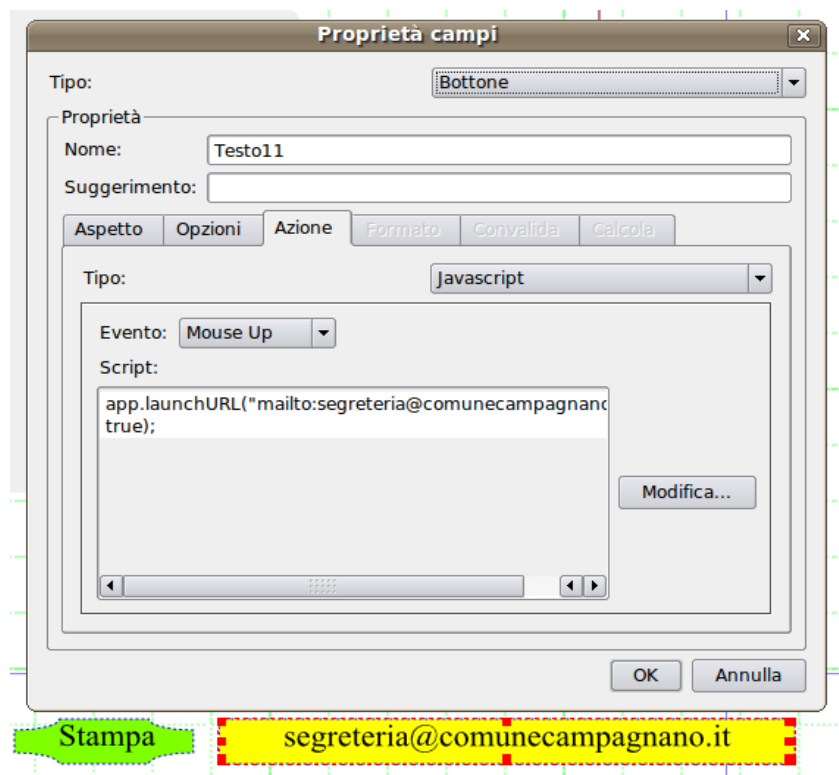
il pulsante “Invia” invia il contenuto dei campi via e-mail ad un indirizzo predeterminato



il pulsante “Stampa” non ha bisogno di spiegazioni



il pulsante  
“[segreteria@comunecampagnano.it](mailto:segreteria@comunecampagnano.it)”  
permette di inviare una e-mail  
all'indirizzo specificato



C'è solo un problema che non si riesce a risolvere con SCRIBUS: salvare sul proprio computer il modulo compilabile.

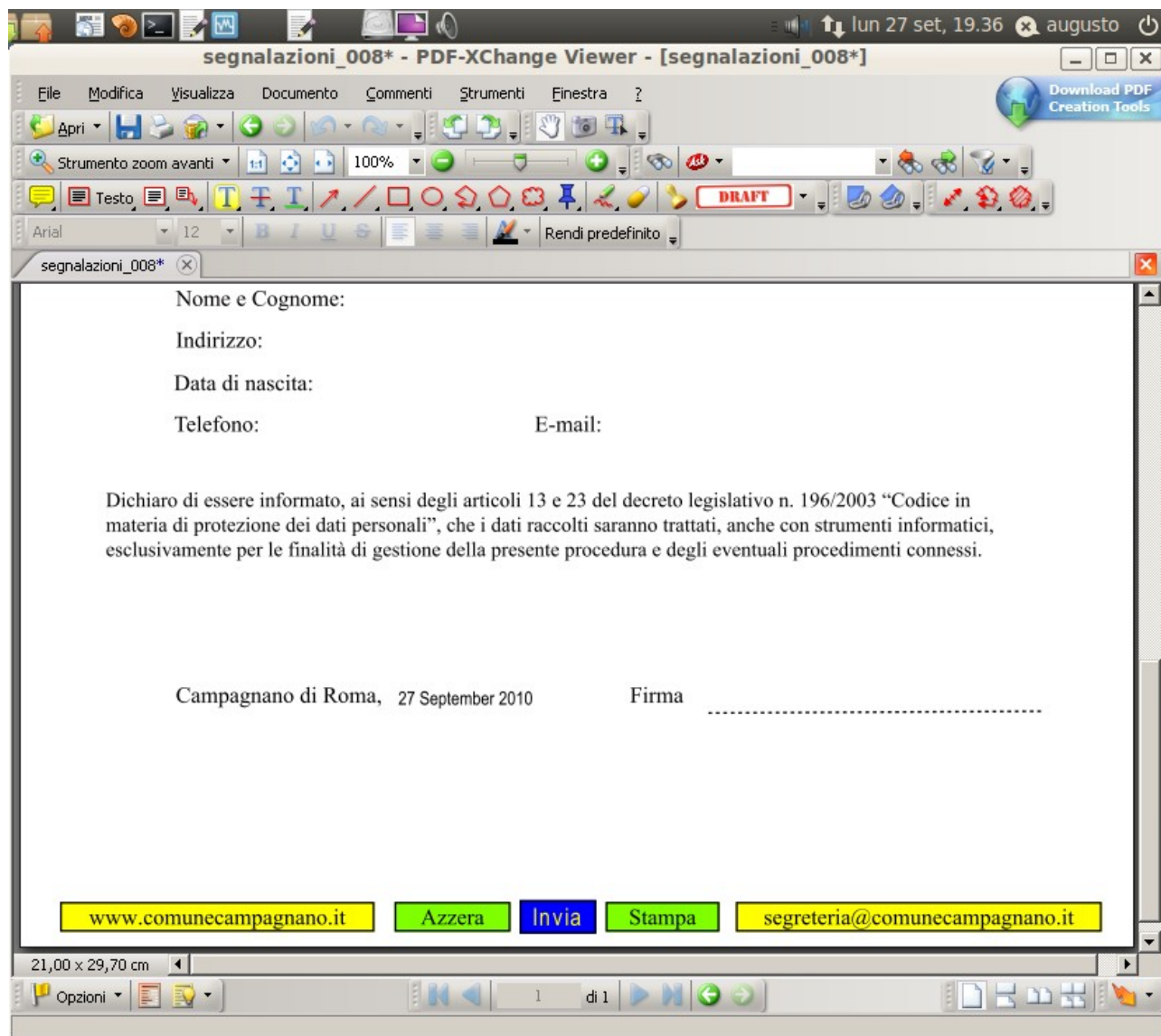
Infatti se si tenta di salvare il modulo compilato appare un messaggio che avverte l'utente che il modulo verrà salvato ma privo di tutte le informazioni inserite sui campi.

La soluzione nella prossima pagina :)

La soluzione a questo problema c'è ed è una applicazione gratuita che si chiama PDFCHANGE VIEWER nella sua versione reader e gratuita

<http://www.tracker-software.com/product/downloads>

Questa applicazione (anche portatile) nata per la piattaforma Windows “gira” fortunatamente anche sotto “GNU/Linux” tramite Wine. (vedi immagine)



Quindi se si ha l'esigenza di salvare sul proprio computer il modulo compilato è sufficiente scaricare il modulo PDF non compilato, aprirlo con PDFxchange viewer, compilarlo tramite questo programma e poi salvarlo sul proprio hard disk.

FINE

Questo documento è rilasciato con licenza Copyleft  
(tutti i rovesci sono riservati)

altre miniguide su  
<http://www.comunecampagnano.it/gnu/miniguide.htm>  
oppure direttamente su  
<http://miniguide.tk>